

AF-WPU-E ESD専用ポンプチューブ

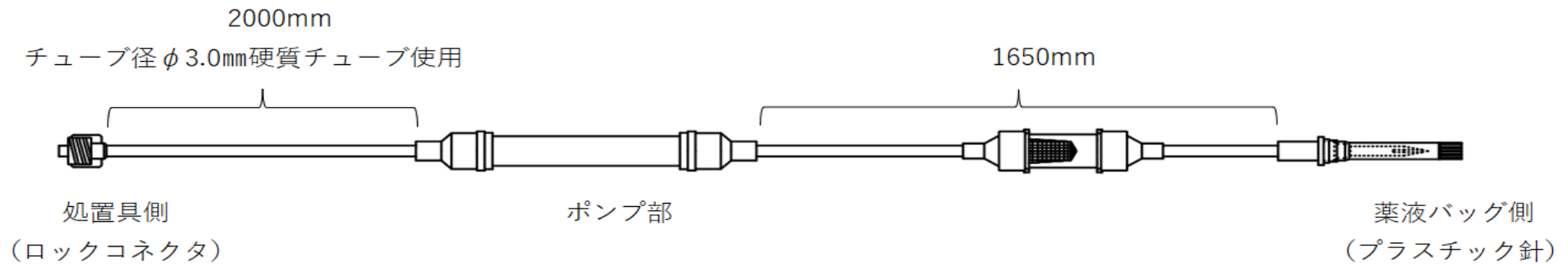
AF-WPU-E (ESD用)

仕様

チューブ全長：約3,850mm

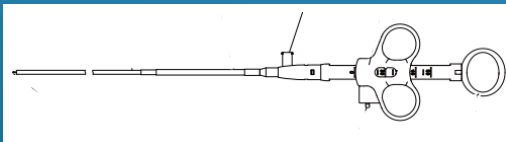
チューブ容量：約24mℓ

最大送水量：約70mℓ/分



特長①

各種処置具の送水口へ接続可能



特長②

ウォータープリーズ AF-WP1
ウォータープリーズ2 AF-WP2
どちらにも接続可能



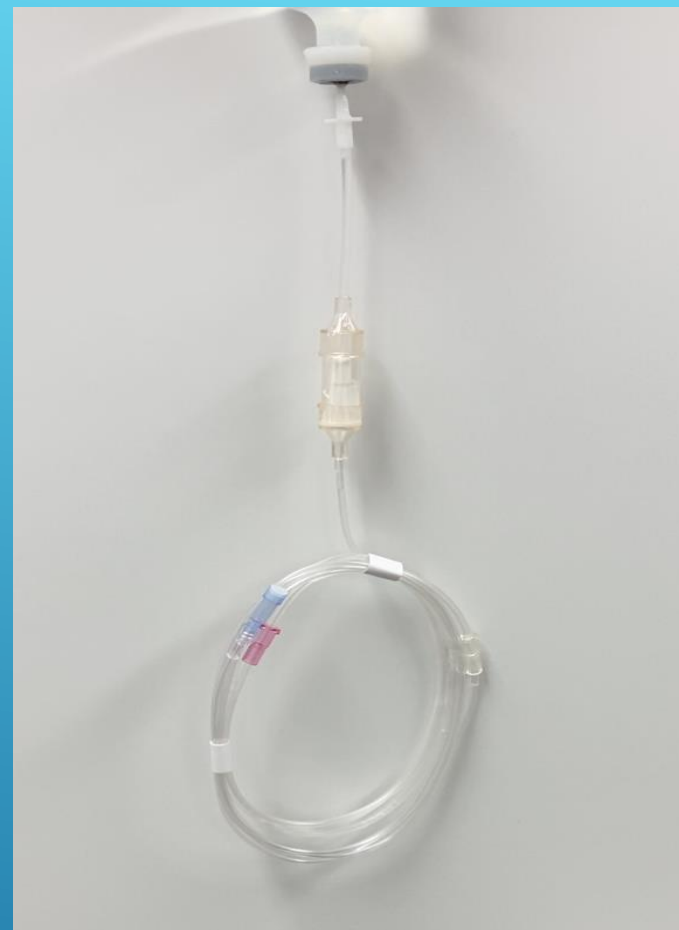
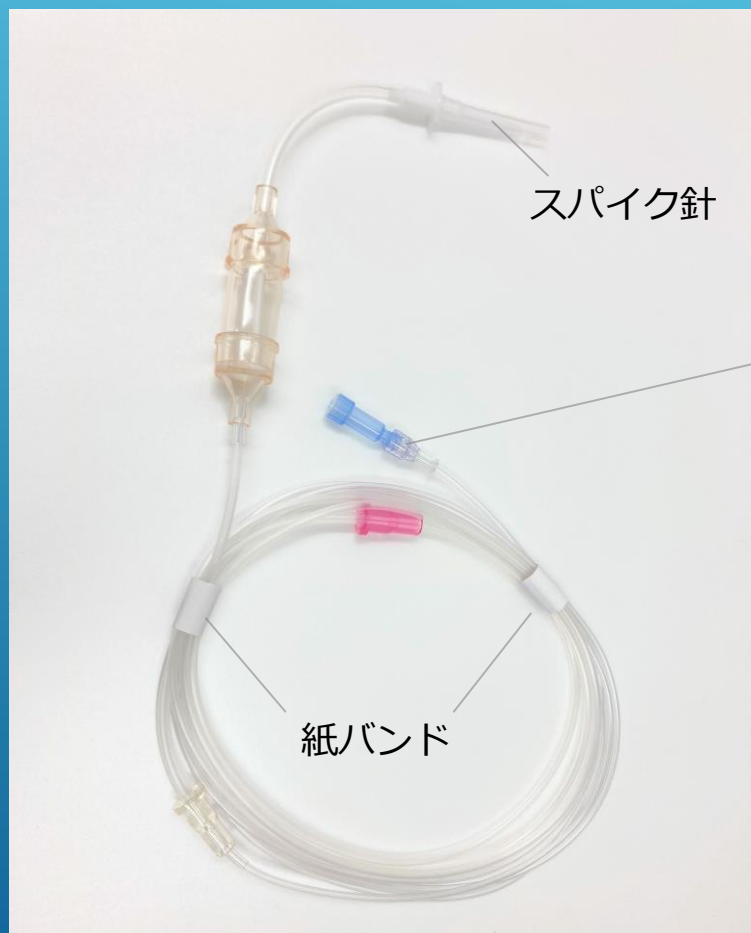
特長③

薬液バッグから直接送液できる
スパイク針タイプ



フォルテ グロウ メディカル 株式会社

特長④ オートプライミング



ご使用方法

- ① **チューブの2カ所の紙バンド固定は外さずに**、薬液バッグ等にスパイク針を接続します。
- ② チューブ内のエアが、先端のプライミングキャップから自然に排出されます。
- ③ 紙バンドを取り外し、チューブをウォータープリーズ本体に正しくセットし、**プライミングキャップを外して**、処置具等の送水口に接続してご使用下さい。